

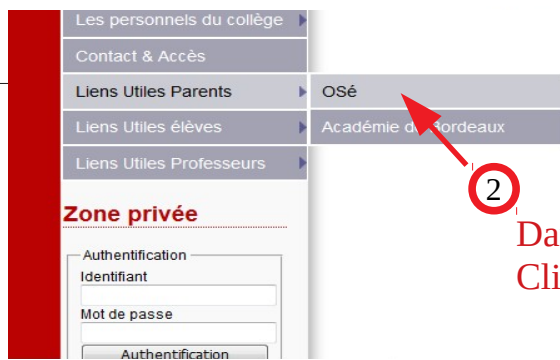
Comment se connecter à OSé (ENT académique) Et accéder à l'application Pronote

Depuis votre Navigateur (Google Chrome, Mozilla FireFox, Edge, Opéra, ...), accédez au site du collège


Image de la page d'accueil du site du collège



1 Dans les rubriques côté gauche, sélectionnez « Liens Utiles Parents »



2 Dans le menu déroulant, Cliquez sur « OSé »



3 Cliquez sur Connexion



4 Cliquez sur « Elève ou Parent (EduConnect) »

Pour des raisons de sécurité, veuillez vous déconnecter et fermer votre navigateur lorsque vous avez fini d'accéder aux services authentifiés.
Powered by Shibboleth Discovery Service

J'accède aux services numériques
des établissements scolaires

Je simplifie mes accès avec FranceConnect



J'utilise mes identifiants EduConnect

Identifiant

Saisissez un identifiant

Mot de passe

Saisissez un mot de passe

Se connecter

[Identifiant perdu](#)

[Mot de passe perdu](#)

OU

[Je n'ai pas de compte](#)

[Besoin d'aide ?](#)

[Mentions légales](#)

[Accessibilité](#)



v1.63

Soit je m'identifie avec mon compte
« FranceConnect »


OU

Soit je saisis les identifiants et le mot de
passe que je me suis crée précédemment.

5

6

Cliquez sur « **Se connecter** »



7

Cliquez sur le bloc « **PRONOTE** »